



Ley de Disciplina Financiera




Cuenta Pública 2020

COMISIÓN ESTATAL ELECTORAL Estado de Situación Financiera Detallado - LDF Al 31 de diciembre de 2019 y al 31 de diciembre 2020 (b) (PESOS)					
Concepto (c)	2020	31 de diciembre de 2019 (a)	Concepto (c)	2020	31 de diciembre de 2019 (a)
ACTIVO			PASIVO		
Activo Circulante			Activo Circulante		
a. Efectivo y Equivalentes (a=a1+a2+a3+a4+a5+a6+a7)	45,027,042	39,972,464	a. Cuentas por Pagar a Corto Plazo (a=a1+a2+a3+a4+a5+a6+a7+a8+a9)	24,097,726	25,207,670
a1) Efectivo	150,000	150,000	a1) Servicios Personales por Pagar a Corto Plazo	6,364,360	8,493,243
a2) Bancos/Tesorería	445,175	545,963	a2) Proveedores por Pagar a Corto Plazo	7,693,315	7,139,989
a3) Bancos/Dependencias y Otros	0	0	a3) Contratistas por Obras Públicas por Pagar a Corto Plazo	0	0
a4) Inversiones Temporales (Hasta 3 meses)	41,759,518	28,761,466	a4) Participaciones y Aportaciones por Pagar a Corto Plazo	0	0
a5) Fondos con Afectación Específica	0	0	a5) Transferencias Otorgadas por Pagar a Corto Plazo	0	0
a6) Depósitos de Fondos de Terceros en Garantía y/o Administración	5,672,349	6,515,034	a6) Intereses, Comisiones y Otros Costos de la Deuda Pública por Pagar a Corto Plazo	0	0
a7) Otros Efectivos y Equivalentes	0	0	a7) Retenciones y Contribuciones por Pagar a Corto Plazo	9,436,996	8,613,742
b. Derechos a Recibir Efectivo o Equivalentes (b=b1+b2+b3+b4+b5+b6+b7)	1,237,907	1,104,376	b. Documentos por Pagar a Corto Plazo (b=b1+b2+b3)	0	0
b1) Inversiones Financieras de Corto Plazo	0	0	b1) Documentos Comerciales por Pagar a Corto Plazo	0	0
b2) Cuentas por Cobrar a Corto Plazo	0	0	b2) Documentos con Contratistas por Obras Públicas por Pagar a Corto Plazo	0	0
b3) Deudores Diversos por Cobrar a Corto Plazo	1,237,907	1,104,376	b3) Otros Documentos por Pagar a Corto Plazo	0	0
b4) Ingresos por Recuperar a Corto Plazo	0	0	c. Porción a Corto Plazo de la Deuda Pública a Largo Plazo (c=c1+c2)	0	0
b5) Deudores por Anticipos de la Tesorería a Corto Plazo	0	0	c1) Porción a Corto Plazo de la Deuda Pública	0	0
b6) Préstamos Otorgados a Corto Plazo	0	0	c2) Porción a Corto Plazo de Arrendamiento Financiero	0	0
b7) Otros Derechos a Recibir Efectivo o Equivalentes a Corto Plazo	0	0	d. Títulos y Valores a Corto Plazo	0	0
c. Derechos a Recibir Bienes o Servicios (c=c1+c2+c3+c4+c5)	3,436,100	443,517	e. Pasivos Diferidos a Corto Plazo (e=e1+e2+e3)	0	0
c1) Anticipo a Proveedores por Adquisición de Bienes y Prestación de Servicios a Corto Plazo	3,436,100	443,517	e1) Ingresos Cobrados por Adelantado a Corto Plazo	0	0
c2) Anticipo a Proveedores por Adquisición de Bienes Inmuebles y Muebles a Corto Plazo	0	0	e2) Intereses Cobrados por Adelantado a Corto Plazo	0	0
c3) Anticipo a Proveedores por Adquisición de Bienes Intangibles a Corto Plazo	0	0	e3) Otros Pasivos Diferidos a Corto Plazo	0	0
c4) Anticipo a Contratistas por Obras Públicas a Corto Plazo	0	0	f. Fondos y Bienes de Terceros en Garantía y/o Administración a Corto Plazo (f=f1+f2+f3+f4+f5+f6)	0	0
c5) Otros Derechos a Recibir Bienes o Servicios a Corto Plazo	0	0	f1) Fondos en Garantía a Corto Plazo	0	0
d. Inventarios (d=d1+d2+d3+d4+d5)	0	0	f2) Fondos en Administración a Corto Plazo	0	0
d1) Inventario de Mercancías para Venta	0	0	f3) Fondos Contingentes a Corto Plazo	0	0
d2) Inventario de Mercancías Terminadas	0	0	f4) Fondos de Fideicomisos, Mandatos y Contratos Análogos a Corto Plazo	0	0
d3) Inventario de Mercancías en Proceso de Elaboración	0	0	f5) Otros Fondos de Terceros en Garantía y/o Administración a Corto Plazo	0	0
d4) Inventario de Materias Primas, Materiales y Suministros para Producción	0	0	f6) Valores y Bienes en Garantía a Corto Plazo	0	0
d5) Bienes en Tránsito	0	0	g. Provisiones a Corto Plazo (g=g1+g2+g3)	0	16,800
e. Almacenes	0	0	g1) Provisión para Demandas y Juicios a Corto Plazo	0	0
f. Estimación por Pérdida o Deterioro de Activos Circulantes (f=f1+f2)	0	0	g2) Provisión para Contingencias a Corto Plazo	0	16,800
f1) Estimaciones para Cuentas Incobrables por Derechos a Recibir Efectivo o Equivalentes	0	0	g3) Otras Provisiones a Corto Plazo	0	0
f2) Estimación por Deterioro de Inventarios	0	0	h. Otros Pasivos a Corto Plazo (h=h1+h2+h3)	0	0
g. Otros Activos Circulantes (g=g1+g2+g3+g4)	864,972	252,459	h1) Ingresos por Clasificar	0	0
g1) Valores en Garantía	864,972	252,459	h2) Recaudación por Participar	0	0
g2) Bienes en Garantía (excluye depósitos de fondos)	0	0	h3) Otros Pasivos Circulantes	0	0
g3) Bienes Derivados de Embargos, Decomisos, Aseguramientos y Dación en Pago	0	0	IIA. Total de Pasivos Circulantes (IIA = a + b + c + d + e + f + g + h)	24,097,726	25,224,470
g4) Adquisición con Fondos de Terceros	0	0	Pasivo No Circulante		
IA. Total de Activos Circulantes (IA = a + b + c + d + e + f + g)	53,556,020	37,772,815	a. Cuentas por Pagar a Largo Plazo	0	0
Activo No Circulante			b. Documentos por Pagar a Largo Plazo	0	0
a. Inversiones Financieras a Largo Plazo	0	0	c. Deuda Pública a Largo Plazo	0	0
b. Derechos a Recibir Efectivo o Equivalentes a Largo Plazo	0	0	d. Pasivos Diferidos a Largo Plazo	0	0
c. Bienes Inmuebles, Infraestructura y Construcciones en Proceso	169,621,992	167,915,394	e. Fondos y Bienes de Terceros en Garantía y/o en Administración a Largo Plazo	19,851,567	12,362,176
d. Bienes Muebles	11,016,490	11,022,942	IIB. Total de Pasivos No Circulantes (IIB = a + b + c + d + e + f)	19,851,567	12,362,176
e. Activos Intangibles	0	0	II. Total del Pasivo (II = IIA + IIB)	43,949,293	37,586,646
f. Depreciación, Deterioro y Amortización Acumulada de Bienes	(115,953,412)	(104,339,074)	HACIENDA PÚBLICA/PATRIMONIO		
g. Activos Diferidos	0	0	IIIA. Hacienda Pública/Patrimonio Contribuido (IIIA = a + b + c)	12,109,320	12,109,320
h. Estimación por Pérdida o Deterioro de Activos no Circulantes	0	0	a. Aportaciones	0	0
i. Otros Activos no Circulantes	0	0	b. Donaciones de Capital	12,109,316	12,109,316
IB. Total de Activos No Circulantes (IB = a + b + c + d + e + f + g + h + i)	165,457,600	189,792,063	c. Actualización de la Hacienda Pública/Patrimonio	0	4
I. Total del Activo (I = IA + IB)	219,013,620	227,564,878	IIIB. Hacienda Pública/Patrimonio Generado (IIIB = a + b + c + d + e)	162,955,008	177,868,912
			a. Resultados del Ejercicio (Ahorro/ Desahorro)	(1,376,717)	(10,977,517)
			b. Resultados de Ejercicios Anteriores	174,101,170	105,130,692
			c. Revaluos	0	0
			d. Reservas	0	0
			e. Rectificaciones de Resultados de Ejercicios Anteriores	(9,829,450)	3,707,737
			IIIC. Exceso o Insuficiencia en la Actualización de la Hacienda Pública/Patrimonio (IIIC = a + b)	0	0
			a. Resultado por Posición Monetaria	0	0
			b. Resultado por Tenencia de Activos no Monetarios	0	0
			III. Total Hacienda Pública/Patrimonio (III = IIIA + IIIB + IIIC)	175,064,328	189,978,232
			IV. Total del Pasivo y Hacienda Pública/Patrimonio (IV = II + III)	219,013,620	227,564,878

Bajo protesta de decir verdad declaramos que los Estados Financieros y sus Notas son razonablemente correctos y responsabilidad del emisor.


Dr. Mario Alberto Garza Castillo
Consejero Presidente


Dr. Manuel Rubén Domínguez Mena
Director de Administración

Cuenta Pública 2020





Secretaría de Finanzas y Tesorería General del Estado
Nueva León | Siempre Ascendiendo

COMISION ESTATAL ELECTORAL							
Informe Analítico de la Deuda Pública y Otros Pasivos - LDF							
DEL 01 DE ENERO AL 31 DE DICIEMBRE 2020 (b)							
(PESOS)							
Denominación de la Deuda Pública y Otros Pasivos (c)	Saldo al 01 de enero de 2020 (d)	Disposiciones del Periodo (e)	Amortizaciones del Periodo (f)	Revaluaciones, Reclassificaciones y Otros Ajustes (g)	Saldo Final del Periodo (h) h=d+e-f+g	Pago de Intereses del Periodo (i)	Pago de Comisiones y demás costos asociados durante el Periodo (j)
1. Deuda Pública (1=A+B)	0	0	0	0	0	0	0
A. Corto Plazo (A=a1+a2+a3)	0	0	0	0	0	0	0
a1) Instituciones de Crédito	0	0	0	0	0	0	0
a2) Títulos y Valores	0	0	0	0	0	0	0
a3) Arrendamientos Financieros	0	0	0	0	0	0	0
B. Largo Plazo (B=b1+b2+b3)	0	0	0	0	0	0	0
b1) Instituciones de Crédito	0	0	0	0	0	0	0
b2) Títulos y Valores	0	0	0	0	0	0	0
b3) Arrendamientos Financieros	0	0	0	0	0	0	0
2. Otros Pasivos	37,586,646	604,159,443	597,796,797	0	43,949,293	0	0
3. Total de la Deuda Pública y Otros Pasivos (3=1+2)	37,586,646	604,159,443	597,796,797	0	43,949,293	0	0
4. Deuda Contingente 1 (informativo)	0	0	0	0	0	0	0
A. Deuda Contingente 1	0	0	0	0	0	0	0
B. Deuda Contingente 2	0	0	0	0	0	0	0
C. Deuda Contingente XX	0	0	0	0	0	0	0
5. Valor de Instrumentos Bono Cupón Cero 2 (Informativo)	0	0	0	0	0	0	0
A. Instrumento Bono Cupón Cero 1	0	0	0	0	0	0	0
B. Instrumento Bono Cupón Cero 2	0	0	0	0	0	0	0
C. Instrumento Bono Cupón Cero XX	0	0	0	0	0	0	0

- 1 Se refiere a cualquier Financiamiento sin fuente o garantía de pago definida, que sea asumida de manera solidaria o subsidiaria por las Entidades Federativas con sus Municipios, organismos descentralizados y empresas de participación estatal mayoritaria y fideicomisos, locales o municipales, y por los Municipios con sus respectivos organismos descentralizados
- 2 Se refiere al valor del Bono Cupón Cero que respalda el pago de los créditos asociados al mismo (Activo).

Obligaciones a Corto Plazo (k)	Monto Contratado (l)	Plazo Pactado (m)	Tasa de Interés (n)	Comisiones y Costos	Tasa (p)
6. Obligaciones a Corto Plazo (Informativo)					
A. Crédito 1	0	0	0	0	0
B. Crédito 2	0	0	0	0	0
C. Crédito XX	0	0	0	0	0



Dr. Mario Alberto Garza Castillo
Consejero Presidente


Dr. Manuel Rubén Domínguez Mena
Director de Administración



Cuenta Pública 2020

COMISION ESTATAL ELECTORAL										
Informe Analítico de Obligaciones Diferentes de Financiamientos - LDF										
DEL 01 DE ENERO AL 31 DE DICIEMBRE 2020 (b)										
(PESOS)										
Denominación de las Obligaciones Diferentes de Financiamiento (c)	Fecha del Contrato (d)	Fecha de inicio de operación del proyecto (e)	Fecha de vencimiento (f)	Monto de la inversión pactado (g)	Plazo pactado (h)	Monto promedio mensual del pago de la contraprestación (i)	Monto promedio mensual del pago de la contraprestación correspondiente al pago de inversión (j)	Monto pagado de la inversión al 31 de DICIEMBRE de 2019 (k)	Monto pagado de la inversión actualizado al 31 DE DICIEMBRE DE 2019 (l)	Saldo pendiente por pagar de la inversión al 31 de DICIEMBRE de 2019 (m = g - l)
A. Asociaciones Público Privadas (APP's) (A=a+b+c+d)				0		0	0	0	0	0
a) APP 1				0		0	0	0	0	0
b) APP 2				0		0	0	0	0	0
c) APP 3				0		0	0	0	0	0
d) APP XX				0		0	0	0	0	0
B. Otros Instrumentos (B=a+b+c+d)				0		0	0	0	0	0
a) Otro Instrumento 1				0		0	0	0	0	0
b) Otro Instrumento 2				0		0	0	0	0	0
c) Otro Instrumento 3				0		0	0	0	0	0
d) Otro Instrumento XX				0		0	0	0	0	0
C. Total de Obligaciones Diferentes de Financiamiento (C=A+B)				0		0	0	0	0	0



 Dr. Mario Alberto Garza Castillo
 Consejero Presidente



 Dr. Manuel Rubén Domínguez Mena
 Director de Administración

Cuenta Pública 2020

COMISION ESTATAL ELECTORAL (a) Balance Presupuestario - LDF Del 1 de ENERO al 31 de DICIEMBRE de 2020 (b) (PESOS)			
Concepto (c)	Estimado/ Aprobado (d)	Devengado	Recaudado/ Pagado
A. Ingresos Totales (A = A1+A2+A3)	441,603,539	477,987,431	477,987,431
A1. Ingresos de Libre Disposición	441,603,539	477,987,431	477,987,431
A2. Transferencias Federales Etiquetadas	0	0	0
A3. Financiamiento Neto	0	0	0
B. Egresos Presupuestarios¹ (B = B1+B2)	441,603,539	464,764,293	457,268,222
B1. Gasto No Etiquetado (sin incluir Amortización de la Deuda Pública)	441,603,539	464,764,293	457,268,222
B2. Gasto Etiquetado (sin incluir Amortización de la Deuda Pública)	0	0	0
C. Remanentes del Ejercicio Anterior (C = C1 + C2)	0	0	0
C1. Remanentes de Ingresos de Libre Disposición aplicados en el periodo	0	0	0
C2. Remanentes de Transferencias Federales Etiquetadas aplicados en el periodo	0	0	0
I. Balance Presupuestario (I = A - B + C)	0	13,223,138	20,719,209
II. Balance Presupuestario sin Financiamiento Neto (II = I - A3)	0	13,223,138	20,719,209
III. Balance Presupuestario sin Financiamiento Neto y sin Remanentes del Ejercicio Anterior (III = II - C)	0	13,223,138	20,719,209
Concepto	Aprobado	Devengado	Pagado
E. Intereses, Comisiones y Gastos de la Deuda (E = E1+E2)	0	0	0
E1. Intereses, Comisiones y Gastos de la Deuda con Gasto No Etiquetado	0	0	0
E2. Intereses, Comisiones y Gastos de la Deuda con Gasto Etiquetado	0	0	0
IV. Balance Primario (IV = III + E)	0	13,223,138	20,719,209
Concepto	Estimado/ Aprobado	Devengado	Recaudado/ Pagado
F. Financiamiento (F = F1 + F2)	0	0	0
F1. Financiamiento con Fuente de Pago de Ingresos de Libre Disposición	0	0	0
F2. Financiamiento con Fuente de Pago de Transferencias Federales Etiquetadas	0	0	0
G. Amortización de la Deuda (G = G1 + G2)	0	0	0
G1. Amortización de la Deuda Pública con Gasto No Etiquetado	0	0	0
G2. Amortización de la Deuda Pública con Gasto Etiquetado	0	0	0
A3. Financiamiento Neto (A3 = F - G)	0	0	0
Concepto	Estimado/ Aprobado	Devengado	Recaudado/ Pagado
A1. Ingresos de Libre Disposición	441,603,539	477,987,431	477,987,431
A3.1 Financiamiento Neto con Fuente de Pago de Ingresos de Libre Disposición (A3.1 = F1 - G1)	0	0	0
F1. Financiamiento con Fuente de Pago de Ingresos de Libre Disposición	0	0	0
G1. Amortización de la Deuda Pública con Gasto No Etiquetado	0	0	0
B1. Gasto No Etiquetado (sin incluir Amortización de la Deuda Pública)	441,603,539	464,764,293	457,268,222
C1. Remanentes de Ingresos de Libre Disposición aplicados en el periodo	0	0	0
V. Balance Presupuestario de Recursos Disponibles (V = A1 + A3.1 - B1 + C1)	0	13,223,138	20,719,209
VI. Balance Presupuestario de Recursos Disponibles sin Financiamiento Neto (VI = V - A3.1)	0	13,223,138	20,719,209
Concepto	Estimado/ Aprobado	Devengado	Recaudado/ Pagado
A2. Transferencias Federales Etiquetadas	0	0	0
A3.2 Financiamiento Neto con Fuente de Pago de Transferencias Federales Etiquetadas (A3.2 = F2 - G2)	0	0	0
F2. Financiamiento con Fuente de Pago de Transferencias Federales Etiquetadas	0	0	0
G2. Amortización de la Deuda Pública con Gasto Etiquetado	0	0	0
B2. Gasto Etiquetado (sin incluir Amortización de la Deuda Pública)	0	0	0
C2. Remanentes de Transferencias Federales Etiquetadas aplicados en el periodo	0	0	0
VII. Balance Presupuestario de Recursos Etiquetados (VII = A2 + A3.2 - B2 + C2)	0	0	0
VIII. Balance Presupuestario de Recursos Etiquetados sin Financiamiento Neto (VIII = VII - A3.2)	0	0	0



Cuenta Pública 2020

COMISIÓN ESTATAL ELECTORAL Estado Analítico de Ingresos Detallado - LDF DEL 01 DE ENERO AL 31 DE DICIEMBRE 2020 (b) (PESOS)						
Concepto (c)	Ingreso					Diferencia (e)
	Estimado (d)	Ampliaciones/ (Reducciones)	Modificado	Devengado	Recaudado	
Ingresos de Libre Disposición	0	0	0	0	0	0
A. Impuestos	0	0	0	0	0	0
B. Cuotas y Aportaciones de Seguridad Social	0	0	0	0	0	0
C. Contribuciones de Mejoras	0	0	0	0	0	0
D. Derechos	0	0	0	0	0	0
E. Productos	0	0	0	0	0	0
F. Aprovechamientos	0	0	0	0	0	0
G. Ingresos por Ventas de Bienes y Prestación de Servicios	0	0	0	0	0	0
H. Participaciones (H=h1+h2+h3+h4+h5+h6+h7+h8+h9+h10+h11)	0	0	0	0	0	0
h1) Fondo General de Participaciones	0	0	0	0	0	0
h2) Fondo de Fomento Municipal	0	0	0	0	0	0
h3) Fondo de Fiscalización y Recaudación	0	0	0	0	0	0
h4) Fondo de Compensación	0	0	0	0	0	0
h5) Fondo de Extracción de Hidrocarburos	0	0	0	0	0	0
h6) Impuesto Especial Sobre Producción y Servicios	0	0	0	0	0	0
h7) 0.136% de la Recaudación Federal Participable	0	0	0	0	0	0
h8) 3.17% Sobre Extracción de Petróleo	0	0	0	0	0	0
h9) Gasolinas y Diésel	0	0	0	0	0	0
h10) Fondo del Impuesto Sobre la Renta	0	0	0	0	0	0
h11) Fondo de Estabilización de los Ingresos de las Entidades Federativas	0	0	0	0	0	0
I. Incentivos Derivados de la Colaboración Fiscal (I=i1+i2+i3+i4+i5)	0	0	0	0	0	0
i1) Tenencia o Uso de Vehículos	0	0	0	0	0	0
i2) Fondo de Compensación ISAN	0	0	0	0	0	0
i3) Impuesto Sobre Automóviles Nuevos	0	0	0	0	0	0
i4) Fondo de Compensación de Repuestos-Intermedios	0	0	0	0	0	0
i5) Otros Incentivos Económicos	0	0	0	0	0	0
J. Transferencias y Asignaciones	441,603,539	36,383,892	477,987,431	477,987,431	477,987,431	0
K. Convenios	0	0	0	0	0	0
k1) Otros Convenios y Subsidios	0	0	0	0	0	0
L. Otros Ingresos de Libre Disposición (L=l1+l2)	0	0	0	0	0	0
l1) Participaciones en Ingresos Locales	0	0	0	0	0	0
l2) Otros Ingresos de Libre Disposición	0	0	0	0	0	0
I. Total de Ingresos de Libre Disposición (I=A+B+C+D+E+F+G+H+I+J+K+L)	441,603,539	36,383,892	477,987,431	477,987,431	477,987,431	0
Ingresos Excedentes de Ingresos de Libre Disposición						
Transferencias Federales Etiquetadas						
A. Aportaciones (A=a1+a2+a3+a4+a5+a6+a7+a8)	0	0	0	0	0	0
a1) Fondo de Aportaciones para la Nómina Educativa y Gasto Operativo	0	0	0	0	0	0
a2) Fondo de Aportaciones para los Servicios de Salud	0	0	0	0	0	0
a3) Fondo de Aportaciones para la Infraestructura Social	0	0	0	0	0	0
a4) Fondo de Aportaciones para el Fortalecimiento de los Municipios y de las Demarcaciones Territoriales del Distrito Federal	0	0	0	0	0	0
a5) Fondo de Aportaciones Múltiples	0	0	0	0	0	0
a6) Fondo de Aportaciones para la Educación Tecnológica y de Adultos	0	0	0	0	0	0
a7) Fondo de Aportaciones para la Seguridad Pública de los Estados y del Distrito Federal	0	0	0	0	0	0
a8) Fondo de Aportaciones para el Fortalecimiento de las Entidades Federativas	0	0	0	0	0	0
B. Convenios (B=b1+b2+b3+b4)	0	0	0	0	0	0
b1) Convenios de Protección Social en Salud	0	0	0	0	0	0
b2) Convenios de Descentralización	0	0	0	0	0	0
b3) Convenios de Reasignación	0	0	0	0	0	0
b4) Otros Convenios y Subsidios	0	0	0	0	0	0
C. Fondos Distintos de Aportaciones (C=c1+c2)	0	0	0	0	0	0
c1) Fondo para Entidades Federativas y Municipios Productores de Hidrocarburos	0	0	0	0	0	0
c2) Fondo Minero	0	0	0	0	0	0
D. Transferencias, Asignaciones, Subsidios y Subvenciones, y Pensiones y Jubilaciones	0	0	0	0	0	0
E. Otras Transferencias Federales Etiquetadas	0	0	0	0	0	0
II. Total de Transferencias Federales Etiquetadas (II = A + B + C + D + E)	0	0	0	0	0	0
III. Ingresos Derivados de Financiamientos (III = A)	0	0	0	0	0	0
A. Ingresos Derivados de Financiamientos	0	0	0	0	0	0
IV. Total de Ingresos (IV = I + II + III)	441,603,539	36,383,892	477,987,431	477,987,431	477,987,431	0
Datos Informativos						
1. Ingresos Derivados de Financiamientos con Fuente de Pago de Ingresos de Libre Disposición	0	0	0	0	0	0
2. Ingresos Derivados de Financiamientos con Fuente de Pago de Transferencias Federales Etiquetadas	0	0	0	0	0	0
3. Ingresos Derivados de Financiamientos (3 = 1 + 2)	0	0	0	0	0	0



Cuenta Pública 2020

COMISION ESTATAL ELECTORAL						
Estado Analítico del Ejercicio del Presupuesto de Egresos Detallado - LDF						
Clasificación por Objeto del Gasto (Capítulo y Concepto)						
DEL 01 DE ENERO AL 31 DE DICIEMBRE 2020 (b)						
(PESOS)						
Concepto (c)	Egresos					Subejercicio (e)
	Aprobado (d)	Ampliaciones/ (Reducciones)	Modificado	Devengado	Pagado	
I. Gasto No Etiquetado (I=A+B+C+D+E+F+G+H+I)	441,603,539	51,913,510	493,517,049	464,764,293	457,268,222	28,752,757
A. Servicios Personales (A=a1+a2+a3+a4+a5+a6+a7)	142,816,512	12,044,013	154,860,525	154,829,752	152,310,835	30,773
a1) Remuneraciones al Personal de Carácter Permanente	84,044,065	(3,553,014)	80,491,051	80,491,047	80,491,047	3
a2) Remuneraciones al Personal de Carácter Transitorio	9,397,833	3,534,832	12,932,664	12,903,807	12,896,390	28,858
a3) Remuneraciones Adicionales y Especiales	14,122,082	1,641,740	15,763,821	15,763,821	15,763,821	0
a4) Seguridad Social	16,653,104	4,329,183	20,982,287	20,981,177	18,490,130	1,110
a5) Otras Prestaciones Sociales y Económicas	18,599,430	6,091,272	24,690,701	24,689,899	24,669,446	802
a6) Previsiones	0	0	0	0	0	0
a7) Pago de Estímulos a Servidores Públicos	0	0	0	0	0	0
B. Materiales y Suministros (B=b1+b2+b3+b4+b5+b6+b7+b8+b9)	3,534,601	5,398,003	8,932,603	4,473,193	3,487,917	4,459,411
b1) Materiales de Administración, Emisión de Documentos y Artículos Oficiales	2,857,413	2,339,183	5,196,597	3,317,208	2,508,379	1,879,389
b2) Alimentos y Utensilios	136,884	(136,884)	0	0	0	0
b3) Materias Primas y Materiales de Producción y Comercialización	0	0	0	0	0	0
b4) Materiales y Artículos de Construcción y de Reparación	0	43,203	43,203	43,114	43,114	88
b5) Productos Químicos, Farmacéuticos y de Laboratorio	18,849	(17,160)	1,689	1,689	1,689	0
b6) Combustibles, Lubricantes y Aditivos	515,335	399,018	914,352	837,437	835,487	76,916
b7) Vestuario, Blancos, Prendas de Protección y Artículos Deportivos	6,120	2,487,840	2,493,960	120	120	2,493,840
b8) Materiales y Suministros Para Seguridad	0	0	0	0	0	0
b9) Herramientas, Refacciones y Accesorios Menores	0	282,803	282,803	273,625	99,128	9,178
C. Servicios Generales (C=c1+c2+c3+c4+c5+c6+c7+c8+c9)	58,596,012	27,808,849	86,404,861	71,284,291	68,224,017	15,120,569
c1) Servicios Básicos	10,225,340	711,033	10,936,373	8,472,744	7,909,999	2,463,629
c2) Servicios de Arrendamiento	2,231,369	3,870,681	6,102,050	5,326,356	5,206,191	775,694
c3) Servicios Profesionales, Científicos, Técnicos y Otros Servicios	9,670,137	2,771,400	12,441,537	11,797,401	10,774,772	644,136
c4) Servicios Financieros, Bancarios y Comerciales	1,239,719	(314,204)	925,515	920,752	820,933	4,763
c5) Servicios de Instalación, Reparación, Mantenimiento y Conservación	5,873,072	1,920,697	7,793,770	6,726,177	6,497,191	1,067,592
c6) Servicios de Comunicación Social y Publicidad	23,347,181	8,480,859	31,828,040	30,092,434	29,131,282	1,735,606
c7) Servicios de Traslado y Viáticos	928,451	(367,219)	561,232	398,557	398,557	162,675
c8) Servicios Oficiales	64,520	128,843	193,364	190,330	190,330	3,034
c9) Otros Servicios Generales	5,016,223	10,606,758	15,622,980	7,359,541	7,294,762	8,263,440
D. Transferencias, Asignaciones, Subsidios y Otras Ayudas (D=d1+d2+d3+d4+d5)	236,656,414	(6,165,615)	230,490,799	229,712,194	229,712,194	778,605
d1) Transferencias Internas y Asignaciones al Sector Público	0	0	0	0	0	0
d2) Transferencias al Resto del Sector Público	236,656,414	(235,956,414)	700,000	0	0	700,000
d3) Subsidios y Subvenciones	0	0	0	0	0	0
d4) Ayudas Sociales	0	0	229,790,799	229,712,194	229,712,194	78,605
d5) Pensiones y Jubilaciones	0	0	0	0	0	0
d6) Transferencias a Fideicomisos, Mandatos y Otros Análogos	0	0	0	0	0	0
d7) Transferencias a la Seguridad Social	0	0	0	0	0	0
d8) Donativos	0	0	0	0	0	0
d9) Transferencias al Exterior	0	0	0	0	0	0
E. Bienes Muebles, Inmuebles e Intangibles (E=e1+e2+e3+e4+e5+e6+e7+e8+e9)	0	12,828,261	12,828,261	4,464,863	3,533,259	8,363,399
e1) Mobiliario y Equipo de Administración	0	847,019	847,019	694,886	342,409	152,133
e2) Mobiliario y Equipo Educativo y Recreativo	0	20,868	20,868	20,868	20,868	0
e3) Equipo e Instrumental Médico y de Laboratorio	0	0	0	0	0	0
e4) Vehículos y Equipo de Transporte	0	0	0	0	0	0
e5) Equipo de Defensa y Seguridad	0	0	0	0	0	0
e6) Maquinaria, Otros Equipos y Herramientas	0	9,951,106	9,951,106	1,739,840	1,171,483	8,211,266
e7) Activos Biológicos	0	0	0	0	0	0
e8) Bienes Inmuebles	0	1,916,468	1,916,468	1,916,468	1,905,698	0
e9) Activos Intangibles	0	92,800	92,800	92,800	92,800	0
F. Inversión Pública (F=f1+f2+f3)	0	0	0	0	0	0
f1) Obra Pública en Bienes de Dominio Público	0	0	0	0	0	0
f2) Obra Pública en Bienes Propios	0	0	0	0	0	0
f3) Proyectos Productivos y Acciones de Fomento	0	0	0	0	0	0
G. Inversiones Financieras y Otras Provisiones (G=g1+g2+g3+g4+g5+g6+g7)	0	0	0	0	0	0
g1) Inversiones Para el Fomento de Actividades Productivas	0	0	0	0	0	0
g2) Acciones y Participaciones de Capital	0	0	0	0	0	0
g3) Compra de Títulos y Valores	0	0	0	0	0	0
g4) Concesión de Préstamos	0	0	0	0	0	0
g5) Inversiones en Fideicomisos, Mandatos y Otros Análogos	0	0	0	0	0	0
Fideicomiso de Desastres Naturales (Informativo)	0	0	0	0	0	0
g6) Otras Inversiones Financieras	0	0	0	0	0	0
g7) Provisiones para Contingencias y Otras Erogaciones Especiales	0	0	0	0	0	0
H. Participaciones y Aportaciones (H=h1+h2+h3)	0	0	0	0	0	0
h1) Participaciones	0	0	0	0	0	0
h2) Aportaciones	0	0	0	0	0	0
h3) Convenios	0	0	0	0	0	0
I. Deuda Pública (I=i1+i2+i3+i4+i5+i6+i7)	0	0	0	0	0	0
i1) Amortización de la Deuda Pública	0	0	0	0	0	0
i2) Intereses de la Deuda Pública	0	0	0	0	0	0
i3) Comisiones de la Deuda Pública	0	0	0	0	0	0
i4) Gastos de la Deuda Pública	0	0	0	0	0	0
i5) Costo por Coberturas	0	0	0	0	0	0
i6) Apoyos Financieros	0	0	0	0	0	0
i7) Adeudos de Ejercicios Fiscales Anteriores (ADEFAS)	0	0	0	0	0	0



Cuenta Pública 2020

COMISION ESTATAL ELECTORAL						
Estado Analítico del Ejercicio del Presupuesto de Egresos Detallado - LDF						
Clasificación por Objeto del Gasto (Capítulo y Concepto)						
DEL 01 DE ENERO AL 31 DE DICIEMBRE 2020 (b)						
(PESOS)						
Concepto (c)	Egresos					Subejercicio (e)
	Aprobado (d)	Ampliaciones/ (Reducciones)	Modificado	Devengado	Pagado	
II. Gasto Etiquetado (II=A+B+C+D+E+F+G+H+I)	0	0	0	0	0	0
A. Servicios Personales (A=a1+a2+a3+a4+a5+a6+a7)	0	0	0	0	0	0
a1) Remuneraciones al Personal de Carácter Permanente	0	0	0	0	0	0
a2) Remuneraciones al Personal de Carácter Transitorio	0	0	0	0	0	0
a3) Remuneraciones Adicionales y Especiales	0	0	0	0	0	0
a4) Seguridad Social	0	0	0	0	0	0
a5) Otras Prestaciones Sociales y Económicas	0	0	0	0	0	0
a6) Provisiones	0	0	0	0	0	0
a7) Pago de Estímulos a Servidores Públicos	0	0	0	0	0	0
B. Materiales y Suministros (B=b1+b2+b3+b4+b5+b6+b7+b8+b9)	0	0	0	0	0	0
b1) Materiales de Administración, Emisión de Documentos y Artículos Oficiales	0	0	0	0	0	0
b2) Alimentos y Utensilios	0	0	0	0	0	0
b3) Materias Primas y Materiales de Producción y Comercialización	0	0	0	0	0	0
b4) Materiales y Artículos de Construcción y de Reparación	0	0	0	0	0	0
b5) Productos Químicos, Farmacéuticos y de Laboratorio	0	0	0	0	0	0
b6) Combustibles, Lubricantes y Aditivos	0	0	0	0	0	0
b7) Vestuario, Blancos, Prendas de Protección y Artículos Deportivos	0	0	0	0	0	0
b8) Materiales y Suministros Para Seguridad	0	0	0	0	0	0
b9) Herramientas, Refacciones y Accesorios Menores	0	0	0	0	0	0
C. Servicios Generales (C=c1+c2+c3+c4+c5+c6+c7+c8+c9)	0	0	0	0	0	0
c1) Servicios Básicos	0	0	0	0	0	0
c2) Servicios de Arrendamiento	0	0	0	0	0	0
c3) Servicios Profesionales, Científicos, Técnicos y Otros Servicios	0	0	0	0	0	0
c4) Servicios Financieros, Bancarios y Comerciales	0	0	0	0	0	0
c5) Servicios de Instalación, Reparación, Mantenimiento y Conservación	0	0	0	0	0	0
c6) Servicios de Comunicación Social y Publicidad	0	0	0	0	0	0
c7) Servicios de Traslado y Viáticos	0	0	0	0	0	0
c8) Servicios Oficiales	0	0	0	0	0	0
c9) Otros Servicios Generales	0	0	0	0	0	0
D. Transferencias, Asignaciones, Subsidios y Otras Ayudas (D=d1+d2+d3+d4+d5)	0	0	0	0	0	0
d1) Transferencias Internas y Asignaciones al Sector Público	0	0	0	0	0	0
d2) Transferencias al Resto del Sector Público	0	0	0	0	0	0
d3) Subsidios y Subvenciones	0	0	0	0	0	0
d4) Ayudas Sociales	0	0	0	0	0	0
d5) Pensiones y Jubilaciones	0	0	0	0	0	0
d6) Transferencias a Fideicomisos, Mandatos y Otros Análogos	0	0	0	0	0	0
d7) Transferencias a la Seguridad Social	0	0	0	0	0	0
d8) Donativos	0	0	0	0	0	0
d9) Transferencias al Exterior	0	0	0	0	0	0
E. Bienes Muebles, Inmuebles e Intangibles (E=e1+e2+e3+e4+e5+e6+e7+e8+e9)	0	0	0	0	0	0
e1) Mobiliario y Equipo de Administración	0	0	0	0	0	0
e2) Mobiliario y Equipo Educativo y Recreativo	0	0	0	0	0	0
e3) Equipo e Instrumental Médico y de Laboratorio	0	0	0	0	0	0
e4) Vehículos y Equipo de Transporte	0	0	0	0	0	0
e5) Equipo de Defensa y Seguridad	0	0	0	0	0	0
e6) Maquinaria, Otros Equipos y Herramientas	0	0	0	0	0	0
e7) Activos Biológicos	0	0	0	0	0	0
e8) Bienes Inmuebles	0	0	0	0	0	0
e9) Activos Intangibles	0	0	0	0	0	0
F. Inversión Pública (F=f1+f2+f3)	0	0	0	0	0	0
f1) Obra Pública en Bienes de Dominio Público	0	0	0	0	0	0
f2) Obra Pública en Bienes Propios	0	0	0	0	0	0
f3) Proyectos Productivos y Acciones de Fomento	0	0	0	0	0	0
G. Inversiones Financieras y Otras Provisiones (G=g1+g2+g3+g4+g5+g6+g7)	0	0	0	0	0	0
g1) Inversiones Para el Fomento de Actividades Productivas	0	0	0	0	0	0
g2) Acciones y Participaciones de Capital	0	0	0	0	0	0
g3) Compra de Títulos y Valores	0	0	0	0	0	0
g4) Concesión de Préstamos	0	0	0	0	0	0
g5) Inversiones en Fideicomisos, Mandatos y Otros Análogos	0	0	0	0	0	0
Fideicomiso de Desastres Naturales (Informativo)	0	0	0	0	0	0
g6) Otras Inversiones Financieras	0	0	0	0	0	0
g7) Provisiones para Contingencias y Otras Erogaciones Especiales	0	0	0	0	0	0
H. Participaciones y Aportaciones (H=h1+h2+h3)	0	0	0	0	0	0
h1) Participaciones	0	0	0	0	0	0
h2) Aportaciones	0	0	0	0	0	0
h3) Convenios	0	0	0	0	0	0
I. Deuda Pública (I=i1+i2+i3+i4+i5+i6+i7)	0	0	0	0	0	0
i1) Amortización de la Deuda Pública	0	0	0	0	0	0
i2) Intereses de la Deuda Pública	0	0	0	0	0	0
i3) Comisiones de la Deuda Pública	0	0	0	0	0	0
i4) Gastos de la Deuda Pública	0	0	0	0	0	0
i5) Costo por Coberturas	0	0	0	0	0	0
i6) Apoyos Financieros	0	0	0	0	0	0
i7) Adeudos de Ejercicios Fiscales Anteriores (ADEFAS)	0	0	0	0	0	0
III. Total de Egresos (III = I + II)	441,603,539	51,913,510	493,517,049	464,764,293	457,268,222	28,752,757



COMISION ESTATAL ELECTORAL						
Estado Analítico del Ejercicio del Presupuesto de Egresos Detallado - LDF						
Clasificación Administrativa						
DEL 01 DE ENERO AL 31 DE DICIEMBRE 2020 (b)						
(PESOS)						
Concepto (c)	Egresos					Subejercicio (e)
	Aprobado (d)	Ampliaciones/ (Reducciones)	Modificado	Devengado	Pagado	
I. Gasto No Etiquetado (I=A+B+C+D+E+F+G+H)						
A. COMISION ESTATAL ELECTORAL	441,603,539	51,913,510	493,517,049	464,764,293	457,268,222	28,752,757
II. Gasto Etiquetado (II=A+B+C+D+E+F+G+H)						
A. COMISION ESTATAL ELECTORAL	0	0	0	0	0	0
III. Total de Egresos (III = I + II)	441,603,539	51,913,510	493,517,049	464,764,293	457,268,222	28,752,757



Cuenta Pública 2020

COMISION ESTATAL ELECTORAL						
Estado Analítico del Ejercicio del Presupuesto de Egresos Detallado - LDF						
Clasificación Funcional (Finalidad y Función)						
DEL 01 DE ENERO AL 31 DE DICIEMBRE 2020 (b)						
(PESOS)						
Concepto (c)	Egresos					Subejercicio (e)
	Aprobado (d)	Ampliaciones/ (Reducciones)	Modificado	Devengado	Pagado	
I. Gasto No Etiquetado (I=A+B+C+D)	441,603,539	51,913,510	493,517,049	464,764,293	457,268,222	28,752,757
A. Gobierno (A=a1+a2+a3+a4+a5+a6+a7+a8)	441,603,539	51,913,510	493,517,049	464,764,293	457,268,222	28,752,757
a1) Legislación	0	0	0	0	0	0
a2) Justicia	0	0	0	0	0	0
a3) Coordinación de la Política de Gobierno	441,603,539	51,913,510	493,517,049	464,764,293	457,268,222	28,752,757
a4) Relaciones Exteriores	0	0	0	0	0	0
a5) Asuntos Financieros y Hacendarios	0	0	0	0	0	0
a6) Seguridad Nacional	0	0	0	0	0	0
a7) Asuntos de Orden Público y de Seguridad Interior	0	0	0	0	0	0
a8) Otros Servicios Generales	0	0	0	0	0	0
B. Desarrollo Social (B=b1+b2+b3+b4+b5+b6+b7)	0	0	0	0	0	0
b1) Protección Ambiental	0	0	0	0	0	0
b2) Vivienda y Servicios a la Comunidad	0	0	0	0	0	0
b3) Salud	0	0	0	0	0	0
b4) Recreación, Cultura y Otras Manifestaciones Sociales	0	0	0	0	0	0
b5) Educación	0	0	0	0	0	0
b6) Protección Social	0	0	0	0	0	0
b7) Otros Asuntos Sociales	0	0	0	0	0	0
C. Desarrollo Económico (C=c1+c2+c3+c4+c5+c6+c7+c8+c9)	0	0	0	0	0	0
c1) Asuntos Económicos, Comerciales y Laborales en General	0	0	0	0	0	0
c2) Agropecuaria, Silvicultura, Pesca y Caza	0	0	0	0	0	0
c3) Combustibles y Energía	0	0	0	0	0	0
c4) Minería, Manufacturas y Construcción	0	0	0	0	0	0
c5) Transporte	0	0	0	0	0	0
c6) Comunicaciones	0	0	0	0	0	0
c7) Turismo	0	0	0	0	0	0
c8) Ciencia, Tecnología e Innovación	0	0	0	0	0	0
c9) Otras Industrias y Otros Asuntos Económicos	0	0	0	0	0	0
D. Otras No Clasificadas en Funciones Anteriores (D=d1+d2+d3+d4)	0	0	0	0	0	0
d1) Transacciones de la Deuda Pública / Costo Financiero de la Deuda	0	0	0	0	0	0
d2) Transferencias, Participaciones y Aportaciones Entre Diferentes Niveles y Ordenes de Gobierno	0	0	0	0	0	0
d3) Saneamiento del Sistema Financiero	0	0	0	0	0	0
d4) Adeudos de Ejercicios Fiscales Anteriores	0	0	0	0	0	0
II. Gasto Etiquetado (II=A+B+C+D)	0	0	0	0	0	0
A. Gobierno (A=a1+a2+a3+a4+a5+a6+a7+a8)	0	0	0	0	0	0
a1) Legislación	0	0	0	0	0	0
a2) Justicia	0	0	0	0	0	0
a3) Coordinación de la Política de Gobierno	0	0	0	0	0	0
a4) Relaciones Exteriores	0	0	0	0	0	0
a5) Asuntos Financieros y Hacendarios	0	0	0	0	0	0
a6) Seguridad Nacional	0	0	0	0	0	0
a7) Asuntos de Orden Público y de Seguridad Interior	0	0	0	0	0	0
a8) Otros Servicios Generales	0	0	0	0	0	0
B. Desarrollo Social (B=b1+b2+b3+b4+b5+b6+b7)	0	0	0	0	0	0
b1) Protección Ambiental	0	0	0	0	0	0
b2) Vivienda y Servicios a la Comunidad	0	0	0	0	0	0
b3) Salud	0	0	0	0	0	0
b4) Recreación, Cultura y Otras Manifestaciones Sociales	0	0	0	0	0	0
b5) Educación	0	0	0	0	0	0
b6) Protección Social	0	0	0	0	0	0
b7) Otros Asuntos Sociales	0	0	0	0	0	0
C. Desarrollo Económico (C=c1+c2+c3+c4+c5+c6+c7+c8+c9)	0	0	0	0	0	0
c1) Asuntos Económicos, Comerciales y Laborales en General	0	0	0	0	0	0
c2) Agropecuaria, Silvicultura, Pesca y Caza	0	0	0	0	0	0
c3) Combustibles y Energía	0	0	0	0	0	0
c4) Minería, Manufacturas y Construcción	0	0	0	0	0	0
c5) Transporte	0	0	0	0	0	0
c6) Comunicaciones	0	0	0	0	0	0
c7) Turismo	0	0	0	0	0	0
c8) Ciencia, Tecnología e Innovación	0	0	0	0	0	0
c9) Otras Industrias y Otros Asuntos Económicos	0	0	0	0	0	0
D. Otras No Clasificadas en Funciones Anteriores (D=d1+d2+d3+d4)	0	0	0	0	0	0
d1) Transacciones de la Deuda Pública / Costo Financiero de la Deuda	0	0	0	0	0	0
d2) Transferencias, Participaciones y Aportaciones Entre Diferentes Niveles y Ordenes de Gobierno	0	0	0	0	0	0
d3) Saneamiento del Sistema Financiero	0	0	0	0	0	0
d4) Adeudos de Ejercicios Fiscales Anteriores	0	0	0	0	0	0
III. Total de Egresos (III = I + II)	441,603,539	51,913,510	493,517,049	464,764,293	457,268,222	28,752,757

Cuenta Pública 2020



Secretaría de
Finanzas y Tesorería
General del Estado
Nuevo León | Siempre Ascendiendo

COMISION ESTATAL ELECTORAL						
Estado Analítico del Ejercicio del Presupuesto de Egresos Detallado - LDF						
Clasificación de Servicios Personales por Categoría						
DEL 01 DE ENERO AL 31 DE DICIEMBRE 2020 (b)						
(PESOS)						
Concepto (c)	Egresos					Subejercicio (e)
	Aprobado (d)	Ampliaciones/ (Reducciones)	Modificado	Devengado	Pagado	
I. Gasto No Etiquetado (I=A+B+C+D+E+F)	142,816,512	12,044,013	154,860,525	154,829,752	152,310,835	30,773
A. Personal Administrativo y de Servicio Público	142,816,512	12,044,013	154,860,525	154,829,752	152,310,835	30,773
B. Magisterio	0	0	0	0	0	0
C. Servicios de Salud (C=c1+c2)	0	0	0	0	0	0
c1) Personal Administrativo	0	0	0	0	0	0
c2) Personal Médico, Paramédico y afín	0	0	0	0	0	0
D. Seguridad Pública	0	0	0	0	0	0
E. Gastos asociados a la implementación de nuevas leyes federales o reformas a las mismas (E = e1 + e2)	0	0	0	0	0	0
e1) Nombre del Programa o Ley 1	0	0	0	0	0	0
e2) Nombre del Programa o Ley 2	0	0	0	0	0	0
F. Sentencias laborales definitivas	0	0	0	0	0	0
II. Gasto Etiquetado (II=A+B+C+D+E+F)	0	0	0	0	0	0
A. Personal Administrativo y de Servicio Público	0	0	0	0	0	0
B. Magisterio	0	0	0	0	0	0
C. Servicios de Salud (C=c1+c2)	0	0	0	0	0	0
c1) Personal Administrativo	0	0	0	0	0	0
c2) Personal Médico, Paramédico y afín	0	0	0	0	0	0
D. Seguridad Pública	0	0	0	0	0	0
E. Gastos asociados a la implementación de nuevas leyes federales o reformas a las mismas (E = e1 + e2)	0	0	0	0	0	0
e1) Nombre del Programa o Ley 1	0	0	0	0	0	0
e2) Nombre del Programa o Ley 2	0	0	0	0	0	0
F. Sentencias laborales definitivas	0	0	0	0	0	0
III. Total del Gasto en Servicios Personales (III = I + II)	142,816,512	12,044,013	154,860,525	154,829,752	152,310,835	30,773



COMISION ESTATAL ELECTORAL						
Proyecciones de Ingresos						
(PESOS)						
(CIFRAS NOMINALES)						
Concepto (b)	2020	2021	2022	2023	2024	2025
1. Ingresos de Libre Disposición (1=A+B+C+D+E+F+G+H+I+J+K+L)	441,603,539	1,250,350,211	669,544,792	739,982,240	1,366,291,435	622,356,972
A. Impuestos	0	0	0	0	0	0
B. Cuotas y Aportaciones de Seguridad Social	0	0	0	0	0	0
C. Contribuciones de Mejoras	0	0	0	0	0	0
D. Derechos	0	0	0	0	0	0
E. Productos	0	0	0	0	0	0
F. Aprovechamientos	0	0	0	0	0	0
G. Ingresos por Ventas de Bienes y Servicios	0	0	0	0	0	0
H. Participaciones	0	0	0	0	0	0
I. Incentivos Derivados de la Colaboración Fiscal	0	0	0	0	0	0
J. Transferencias	441,603,539	1,250,350,211	669,544,792	739,982,240	1,366,291,435	622,356,972
K. Convenios	0	0	0	0	0	0
L. Otros Ingresos de Libre Disposición	0	0	0	0	0	0
2. Transferencias Federales Etiquetadas (2=A+B+C+D+E)	0	0	0	0	0	0
A. Aportaciones	0	0	0	0	0	0
B. Convenios	0	0	0	0	0	0
C. Fondos Distintos de Aportaciones	0	0	0	0	0	0
D. Transferencias, Subsidios, Subvenciones, Pensiones y Jubilaciones	0	0	0	0	0	0
E. Otras Transferencias Federales Etiquetadas	0	0	0	0	0	0
3. Ingresos Derivados de Financiamientos (3=A)	0	0	0	0	0	0
A. Ingresos Derivados de Financiamiento	0	0	0	0	0	0
4. Total de Ingresos Proyectados (4=1+2+3)	441,603,539	1,250,350,211	669,544,792	739,982,240	1,366,291,435	622,356,972
Datos Informativos						
1. Ingresos Derivados de Financiamientos con Fuente de Ingresos de Recursos de Libre Expropiación	0	0	0	0	0	0
2. Ingresos Derivados de Financiamientos con Fuente de Pago de Transferencias Federales Etiquetadas	0	0	0	0	0	0
3. Ingresos Derivados de Financiamientos (3=1+2)	441,603,539	1,250,350,211	669,544,792	739,982,240	1,366,291,435	622,356,972

Cuenta Pública 2020



Secretaría de
Finanzas y Tesorería
General del Estado
Nuevo León | Siempre Ascendiendo

COMISION ESTATAL ELECTORAL						
Proyecciones de Egresos						
(PESOS)						
(CIFRAS NOMINALES)						
Concepto (b)	2020	2021	2022	2023	2024	2025
1. Gasto No Etiquetado (1=A+B+C+D+E+F+G+H+I+J+K+L)	441,603,539	1,250,350,211	569,544,792	739,982,240	1,366,291,435	622,356,972
A. Servicios Personales	142,816,512	357,239,707	190,083,752	221,403,137	390,365,473	207,709,648
B. Materiales y Suministros	3,534,601	194,050,932	11,800,566	13,672,083	212,044,693	12,894,797
C. Servicios Generales	58,596,012	323,699,566	110,981,122	166,487,478	353,715,255	121,272,068
D. Transferencia, Asignaciones, Subsidios y Otras Ayudas	236,656,414	375,360,006	256,679,352	258,616,151	410,166,013	280,480,458
E. Bienes muebles, Inmuebles e Intangibles	0			79,803,392		
F. Inversión Pública	0	0	0	0	0	0
G. Inversiones Financieras y otras provisiones	0	0	0	0	0	0
H. Participaciones y Aportaciones	0	0	0	0	0	0
I. Deuda Publica	0	0	0	0	0	0
1. Gasto Etiquetado (1=A+B+C+D+E+F+G+H+I+J+K+L)	0	0	0	0	0	0
A. Servicios Personales	0	0	0	0	0	0
B. Materiales y Suministros	0	0	0	0	0	0
C. Servicios Generales	0	0	0	0	0	0
D. Transferencia, Asignaciones, Subsidios y Otras Ayudas	0	0	0	0	0	0
E. Bienes muebles, Inmuebles e Intangibles	0	0	0	0	0	0
F. Inversión Pública	0	0	0	0	0	0
G. Inversiones Financieras y otras provisiones	0	0	0	0	0	0
H. Participaciones y Aportaciones	0	0	0	0	0	0
I. Deuda Publica	0	0	0	0	0	0
3. Total de Egresos Projectados (3=1+2)	441,603,539	1,250,350,211	569,544,792	739,982,240	1,366,291,435	622,356,972



COMISION ESTATAL ELECTORAL						
Resultados de Ingresos-LDF						
(PESOS)						
Concepto (b)	2015	2016	2017	2018	2019	2020
1. Ingresos de Libre Disposición (1=A+B+C+D+E+F+G+H+I+J+K+L)	804,230,055	347,000,000	407,000,000	914,441,557	463,741,300	441,603,539
A. Impuestos	0	0	0	0	0	0
B. Cuotas y Aportaciones de Seguridad Social	0	0	0	0	0	0
C. Contribuciones de Mejoras	0	0	0	0	0	0
D. Derechos	0	0	0	0	0	0
E. Productos	0	0	0	0	0	0
F. Aprovechamientos	0	0	0	0	0	0
G. Ingresos por Ventas de Bienes y Servicios	0	0	0	0	0	0
H. Participaciones	0	0	0	0	0	0
I. Incentivos Derivados de la Colaboración Fiscal	0	0	0	0	0	0
J. Transferencias	804,230,055	347,000,000	407,000,000	914,441,557	463,741,300	441,603,539
K. Convenios	0	0	0	0	0	0
L. Otros Ingresos de Libre Disposición	0	0	0	0	0	0
2. Transferencias Federales Etiquetadas (2=A+B+C+D+E)	0	0	0	0	0	0
A. Aportaciones	0	0	0	0	0	0
B. Convenios	0	0	0	0	0	0
C. Fondos Distintos de Aportaciones	0	0	0	0	0	0
D. Transferencias, Subsidios, Suveniones, Pensiones y Jubilaciones.	0	0	0	0	0	0
E. Otras Transferencias Federales Etiquetadas	0	0	0	0	0	0
3. Ingresos Derivados de Financiamientos (3=A)	0	0	0	0	0	0
A. Ingresos Derivados de Financiamiento	0	0	0	0	0	0
4. Total de Ingresos Proyectados (4=1+2+3)	804,230,055	347,000,000	407,000,000	914,441,557	463,741,300	441,603,539
Datos Informativos						
1. Ingresos Derivados de Financiamientos con Fuente de Ingresos de Recursos	0	0	0	0	0	0
2. Ingresos Derivados de Financiamientos con Fuente de Pago de Transferencias	0	0	0	0	0	0
3. Ingresos Derivados de Financiamientos (3=1+2)	804,230,055	347,000,000	407,000,000	914,441,557	463,741,300	441,603,539

COMISION ESTATAL ELECTORAL						
Resultados de Egresos						
(PESOS)						
Concepto (b)	2015	2016	2017	2018	2019	2020
1. Gasto No Etiquetado (1=A+B+C+D+E+F+G+H+I+J+K+L)	688,428,192	369,406,496	386,857,537	929,172,385	623,665,373	441,603,539
A. Servicios Personales	188,450,837	115,417,490	133,072,469	253,323,234	143,649,659	142,816,512
B. Materiales y Suministros	85,367,443	4,406,238	3,282,911	197,443,688	3,482,378	3,534,601
C. Servicios Generales	141,218,522	56,221,955	67,505,437	184,059,884	89,226,892	58,596,012
D. Transferencia, Asignaciones, Subsidios y Otras Ayudas	264,974,187	171,161,340	179,394,280	268,982,166	218,335,349	236,656,414
E. Bienes muebles, Inmuebles e Intangibles	8,417,203	22,199,473	3,602,440	25,363,413	168,971,095	0
F. Inversión Pública	0	0	0	0	0	0
G. Inversiones Financieras y otras provisiones	0	0	0	0	0	0
H. Participaciones y Aportaciones	0	0	0	0	0	0
I. Deuda Pública	0	0	0	0	0	0
2. Gasto Etiquetado (1=A+B+C+D+E+F+G+H+I+J+K+L)	0	0	0	0	0	0
A. Servicios Personales	0	0	0	0	0	0
B. Materiales y Suministros	0	0	0	0	0	0
C. Servicios Generales	0	0	0	0	0	0
D. Transferencia, Asignaciones, Subsidios y Otras Ayudas	0	0	0	0	0	0
E. Bienes muebles, Inmuebles e Intangibles	0	0	0	0	0	0
F. Inversión Pública	0	0	0	0	0	0
G. Inversiones Financieras y otras provisiones	0	0	0	0	0	0
H. Participaciones y Aportaciones	0	0	0	0	0	0
I. Deuda Pública	0	0	0	0	0	0
3. Total de Egresos Proyectados (3=1+2)	688,428,192	369,406,496	386,857,537	929,172,385	623,665,373	441,603,539

1. Los importes corresponden a los egresos totales devengados.

2. Los importes corresponden a los egresos devengados al cierre del trimestre más reciente disponible y estimados para el resto del ejercicio.



Anexo F: Ley de Disciplina Financiera

Comisión Estatal Electoral					
Informe sobre Estudios Actuariales - LDF					
	Pensiones y jubilaciones	Salud	Riesgos de trabajo	Invalidez y vida	Otras prestaciones sociales
Tipo de Sistema					
Prestación laboral o Fondo general para trabajadores del estado o municipio	N/A	N/A	N/A	N/A	Prima de antigüedad e indemnización legal
Beneficio definido, Contribución definida o Mixto	N/A	N/A	N/A	N/A	Beneficio definido
Población afiliada					
Activos					354
Edad máxima					70.98
Edad mínima					19.11
Edad promedio					40.21
Pensionados y Jubilados					-
Edad máxima					-
Edad mínima					-
Edad promedio					-
Beneficiarios					1.33
Promedio de años de servicio (trabajadores activos)					-
Aportación individual al plan de pensión como % del salario					-
Aportación del ente público al plan de pensión como % del salario					-
Crecimiento esperado de los pensionados y jubilados (como %)					-
Crecimiento esperado de los activos (como %)					-
Edad de jubilación o pensión					65 años
Esperanza de vida					-
Ingresos del Fondo					
Ingresos Anuales al Fondo de Pensiones					-
Nómina anual					
Activos					110,578,543
Pensionados y Jubilados					-
Beneficiarios de Pensionados y Jubilados					-
Monto mensual por pensión					
Máximo					-
Mínimo					-
Promedio					-
Monto de la reserva					
Valor presente de las obligaciones					
Pagos esperados por Prima de Antigüedad e Indemnización Legal					4,524,454
Obligación pasada por Prima de Antigüedad e Indemnización Legal					14,846,235
Generaciones futuras					-
Valor presente de las contribuciones asociadas a los sueldos futuros de cotización XN					
Generación actual					-
Generaciones futuras					-
Valor presente de aportaciones futuras					
Generación actual					-
Generaciones futuras					-
Otros ingresos					-
Déficit/superávit actuarial					
Generación actual					-
Generaciones futuras					-
Periodo de suficiencia					
Año de descapitalización					-
Tasa de rendimiento					-
Estudio actuarial					
Año de elaboración del estudio actuarial					2020
Empresa que elaboró el estudio actuarial					Bimexco Consultoría Actuarial, S.C.



COMISION ESTATAL ELECTORAL						
Estado de Flujos de Efectivo de Ingresos						
Del 1 de Enero al 31 de Diciembre de 2020						
Concepto	Estimado	Ampliaciones (Reducciones)	Modificado	Devengado	Recaudado	Diferencia
Ingresos de Libre Disposición						
A Impuestos	0	0	0	0	0	0
B Cuotas y Aportaciones de Seguridad Social	0	0	0	0	0	0
C Contribuciones	0	0	0	0	0	0
D Derechos	0	0	0	0	0	0
E Productos	0	0	0	0	0	0
F Aprovechamientos	0	0	0	0	0	0
G Ingresos por Ventas de Bienes y Servicios	0	0	0	0	0	0
H Participaciones y Aportaciones	0	0	0	0	0	0
I Incentivos derivados de la Colaboración Fiscal	0	0	0	0	0	0
J Transferencias	441,603,539	36,383,892	477,987,431	477,987,431	477,987,431	0
I) Total de Ingresos de Libre Disposición	441,603,539	36,383,892	477,987,431	477,987,431	477,987,431	0
Ingresos Excedentes de Ingresos de Libre Disposición						
Transferencias Federales Etiquetadas						
A Aportaciones	0	0	0	0	0	0
Fondos de Aportaciones	0	0	0	0	0	0
Fondos de Aportaciones	0	0	0	0	0	0
B Convenios	0	0	0	0	0	0
C Fondos Distintos de Aportaciones	0	0	0	0	0	0
D Transferencias, Subsidios y Subvenciones, Pensiones y Jubilaciones	0	0	0	0	0	0
E Otras Transferencias Federales Etiquetadas	0	0	0	0	0	0
II) Total de Transferencias Federales Etiquetadas	0	0	0	0	0	0
Ingresos Derivados de Financiamiento						
A Ingresos Derivados de Financiamiento	0	0	0	0	0	0
III) Total de Ingresos Derivados de Financiamiento	0	0	0	0	0	0
IV) Total de Ingresos (I+II+III)	441,603,539	36,383,892	477,987,431	477,987,431	477,987,431	0



 Dr. Mario Alberto Garza Castillo
 Consejero Presidente



 Dr. Manuel Rubén Domínguez Mena
 Director de Administración




Cuenta Pública 2020

COMISION ESTATAL ELECTORAL Estado de Finanzas y Efectivo de Egresos Del 1 de Enero al 31 de Diciembre de 2020						
Concepto	Aprobado	Ampliaciones (Reducciones)	Modificado	Devengado	Pagado	Subsanción
Casto No Etiquetado	441,603,638	61,612,610	483,217,048	484,784,293	487,288,222	39,752,757
A SERVICIOS PERSONALES	149,816,612	12,044,013	164,860,625	164,826,792	162,319,835	35,773
Remuneraciones al personal de carácter permanente	84,044,000	0	84,044,000	84,044,000	84,044,000	0
Remuneraciones al personal de carácter transitorio	9,387,613	3,524,832	12,912,445	12,900,607	12,900,350	28,858
Remuneraciones adicionales y especiales	14,122,082	1,641,740	15,763,822	15,763,821	15,763,821	0
Seguridad social	18,053,104	4,326,182	22,379,286	22,085,172	19,450,135	1,110
Otros prestaciones sociales y económicas	18,559,433	6,061,222	24,620,655	24,089,889	24,609,445	882
B MATERIALES	3,034,801	5,388,603	8,423,404	4,473,193	3,487,817	4,889,411
Materiales de administración, emisión de documentos y artículos oficiales	2,897,413	2,330,193	5,227,606	3,317,208	2,508,878	1,878,588
Artículos de oficina	136,388	0	136,388	0	0	0
Materiales primos y materiales de producción y comercialización	0	0	0	0	0	0
Materiales y artículos de construcción y de reparación	0	0	0	0	0	0
Productos químicos, farmacéuticos y de laboratorio	18,449	(17,160)	1,289	1,088	1,088	0
Combustibles, lubricantes y aditivos	916,336	399,018	1,315,354	937,437	855,482	28,316
Vestuario, blando, prendas de protección y artículos deportivos	6,122	2,487,282	2,493,404	1,200	1,200	2,493,404
Herramientas, relaciones y accesorios menores	0	282,803	282,803	273,628	89,128	9,178
C SERVICIOS GENERALES	88,886,012	27,808,848	116,694,860	71,264,281	89,224,817	16,120,889
Servicios básicos	10,220,340	711,303	10,931,643	8,473,244	7,800,800	2,863,628
Servicios profesionales, científicos, técnicos y otros servicios	2,251,005	3,024,641	5,275,646	6,326,369	6,326,181	778,694
Servicios financieros, bancarios y comerciales	9,670,137	2,771,400	12,441,537	11,787,401	10,724,222	644,138
Servicios de instalación, reparación, mantenimiento y conservación	1,288,719	(114,204)	1,174,515	953,752	850,823	4,263
Servicios de comunicación social y publicidad	8,813,782	1,422,887	10,236,669	6,726,172	6,437,191	1,087,652
Servicios de traslado y viáticos	23,347,181	8,488,888	31,836,069	30,062,834	29,131,882	1,736,606
Servicios oficiales	64,920	128,843	193,763	180,360	180,360	0
Otros servicios generales	0,016,223	10,058,749	10,074,972	2,389,841	7,284,782	8,263,442
D TRANSFERENCIAS ASIGNACIONES, SUBSIDIOS Y OTRAS AYUDAS	238,886,414	(6,168,618)	232,717,796	228,712,104	228,712,104	778,803
Transferencias internas y asignaciones al sector público	238,886,414	(6,168,618)	232,717,796	228,712,104	228,712,104	778,803
Transferencias al exterior	0	0	0	0	0	0
Ayudas Sociales	0	229,780,789	229,780,789	229,712,104	229,712,104	78,000
E BIENES MUEBLES, INMUEBLES E INTANGIBLES	0	12,828,281	12,828,281	4,484,893	3,833,288	3,863,393
Mejoramiento y equipo de administración	0	847,019	847,019	694,888	342,408	162,133
Mobiliario y equipo funcional y Recreativo	0	20,888	20,888	20,888	20,888	0
Equipo e instrumental médico y de laboratorio	0	0	0	0	0	0
Veículos y equipo de transporte	0	0	0	0	0	0
Máquinaria, otros equipos y herramientas	0	0	0	0	0	0
Bienes inmuebles	0	1,081,100	1,081,100	1,739,810	1,174,483	8,211,265
Activos intangibles	0	1,016,468	1,016,468	1,016,468	1,809,898	0
F INVERSION PUBLICA	0	0	0	0	0	0
Obras Públicas en bienes de dominio público	0	0	0	0	0	0
Obras Públicas en bienes propios	0	0	0	0	0	0
Proyectos productivos y acciones de fomento	0	0	0	0	0	0
G INVERSIONES FINANCIERAS Y OTRAS PROVISIONES	0	0	0	0	0	0
Inversiones para el fomento de actividades productivas	0	0	0	0	0	0
Provisiones para contingencias y otras erogaciones especiales	0	0	0	0	0	0
H PARTICIPACIONES Y APORTACIONES	0	0	0	0	0	0
Participaciones	0	0	0	0	0	0
Aportaciones	0	0	0	0	0	0
Convenios	0	0	0	0	0	0
I DEUDA PUBLICA	0	0	0	0	0	0
Amortizaciones de la deuda pública	0	0	0	0	0	0
Intereses de la deuda pública	0	0	0	0	0	0
Comisiones de la deuda pública	0	0	0	0	0	0
Costos de deuda pública	0	0	0	0	0	0
Costos de subastas	0	0	0	0	0	0
Atascos de ejercicios fiscales anteriores (ADEFAA)	0	0	0	0	0	0
Total I Casto No Etiquetado	441,603,638	61,612,610	483,217,048	484,784,293	487,288,222	39,752,757

Bajo protesta de decir verdad declaramos que los Estados Financieros y sus Notas son razonablemente correctos y responsabilidad del emisor.


Dr. Mario Alberto Garza Castillo
Consejero Presidente


Dr. Manuel Rubén Domínguez Mena
Director de Administración